

Titre : Attaque offensive**Catégorie #1**

Stratégie

Catégorie #2

Zone offensive

Description

Option #1

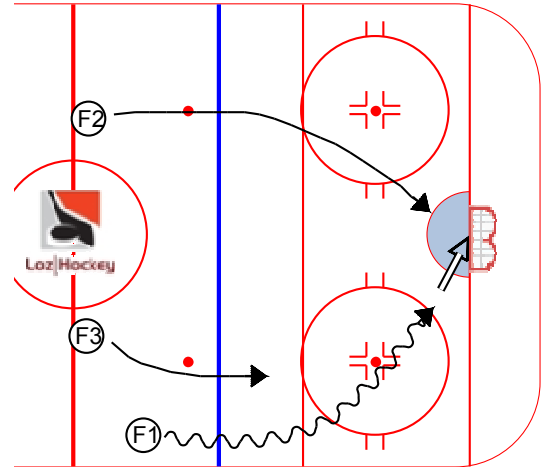
F1 entre dans la zone avec la rondelle, et coupe au filet pour effectuer un lancer au filet

F2 fonce au filet à toute vitesse pour prendre rebond

F3 agit en retrait pour option de passe

Points clés :

<input type="text"/>	<input type="text"/>
<input type="text"/>	<input type="text"/>

**Titre :** Attaque offensive (seq 2)**Catégorie #1**

Stratégie

Catégorie #2

Zone offensive

Description

Option #2

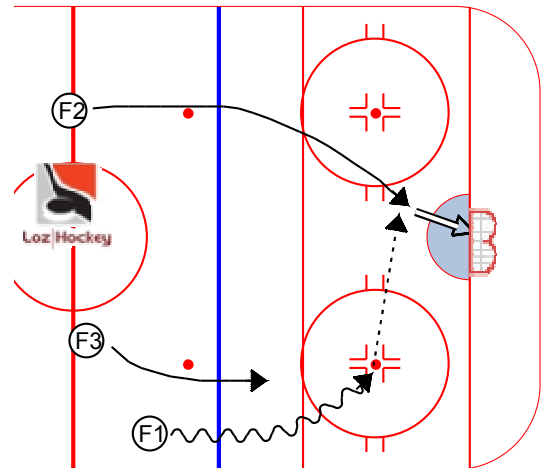
F1 entre dans la zone avec la rondelle et effectue une passe à F2. Il poursuit par la suite sa route vers le filet pour rebond.

F2 fonce au filet à toute vitesse afin de recevoir la passe de F1

F3 agit en retrait pour option de passe

Points clés :

<input type="text"/>	<input type="text"/>
<input type="text"/>	<input type="text"/>

**Titre :** Attaque offensive (seq 3)**Catégorie #1**

Stratégie

Catégorie #2

Zone offensive

Description

Option #3

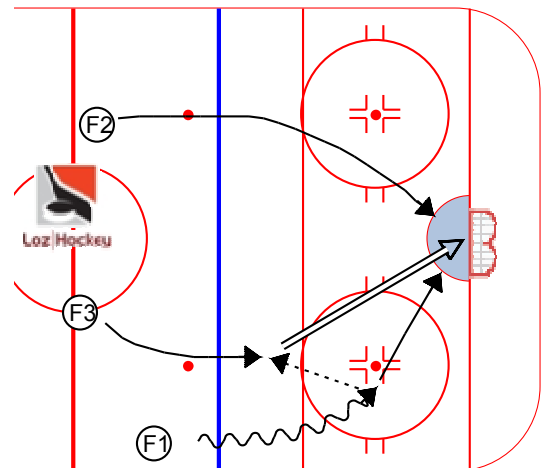
F1 entre dans la zone avec la rondelle et effectue une passe à F3. Il poursuit par la suite sa route vers le filet pour rebond.

F2 fonce au filet à toute vitesse pour prendre rebond et obstruer la vue du gardien

F3 agit en retrait pour option de passe et lorsqu'il la reçoit, décoche immédiatement un tir au filet

Points clés :

<input type="text"/>	<input type="text"/>
<input type="text"/>	<input type="text"/>



Titre : Attaque offensive (seq 4)**Catégorie #1**

Stratégie

Catégorie #2

Zone offensive

Description

Option #4

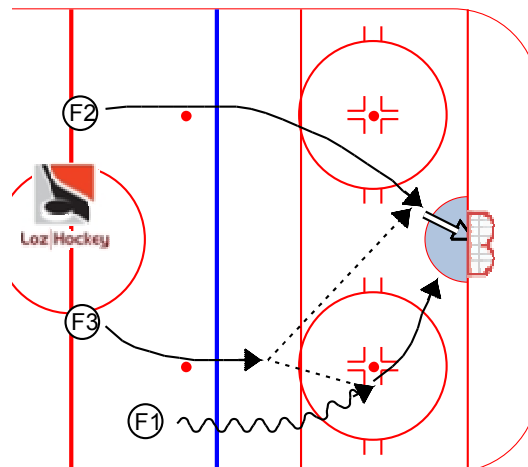
F1 entre dans la zone avec la rondelle et effectue une passe à F3. Il poursuit par la suite sa route vers le filet pour rebond.

F2 fonce au filet à toute vitesse et reçoit passe de F3. Il effectue un tir sur réception

F3 agit en retrait pour option de passe et lorsqu'il la reçoit, fait immédiatement une passe à F2

Points clés :

<input type="text"/>	<input type="text"/>
<input type="text"/>	<input type="text"/>

**Titre :** Attaque offensive (seq 5)**Catégorie #1**

Stratégie

Catégorie #2

Zone offensive

Description

Option #5

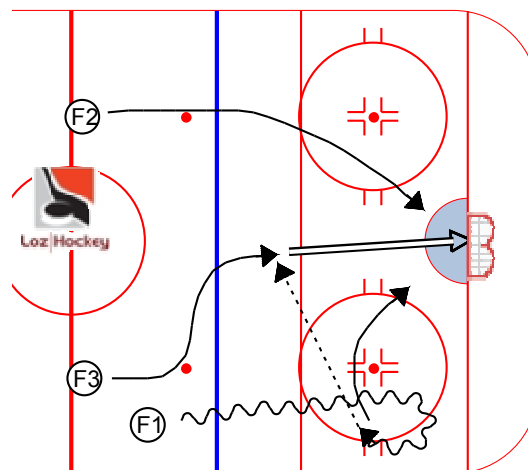
F1 entre dans la zone avec la rondelle, bifurque sur lui-même et effectue une passe à F3 qui s'est déplacé dans la haute enclave. Il poursuit par la suite sa route vers le filet pour rebond.

F2 fonce au filet à toute vitesse afin de prendre le rebond

F3 agit en retrait mais se dirige vers la haute enclave dans le but de recevoir une passe de F1. Il décoche un tir sur réception

Points clés :

<input type="text"/>	<input type="text"/>
<input type="text"/>	<input type="text"/>

**Titre :** Attaque offensive (seq 6)**Catégorie #1**

Stratégie

Catégorie #2

Zone offensive

Description

Option #6

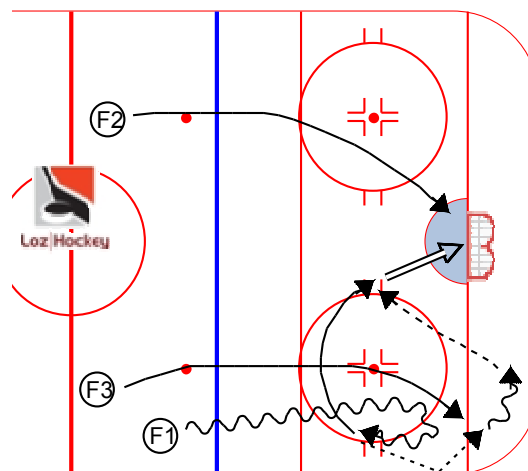
F1 entre dans la zone avec la rondelle, bifurque sur lui-même et effectue une passe par la bande à F3 (cycle offensif). Il se déplace immédiatement vers l'enclave afin de recevoir une passe de F3 pour y décocher un tir sur réception

F2 fonce au filet à toute vitesse afin de prendre le rebond

F3 se dirige profondément dans la zone pour effectuer un cycle offensif avec F1. Il récupère la rondelle et fait un give and go avec F1

Points clés :

<input type="text"/>	<input type="text"/>
<input type="text"/>	<input type="text"/>



Titre : Attaque offensive (seq 7)**Catégorie #1**

Stratégie

Catégorie #2

Zone offensive

Description

Option #7

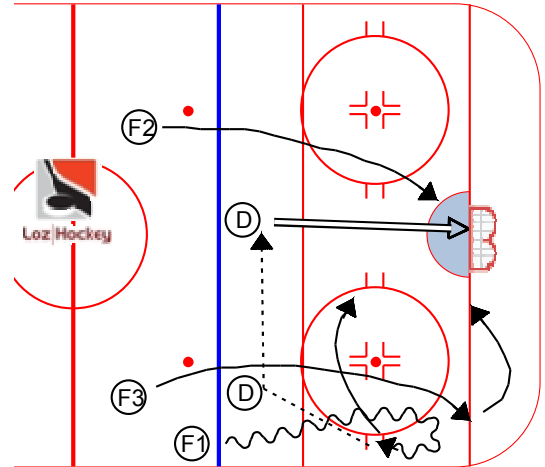
F1 entre dans la zone avec la rondelle, bifurque sur lui-même et effectue une passe au défenseur. Il se déplace immédiatement vers l'enclave pour prendre le rebond.

F2 fonce au filet à toute vitesse afin de prendre le rebond. F3 se dirige profondément dans la zone pour effectuer un cycle offensif avec F1. Lorsqu'il constate que la passe a été faite au D, il se déplace vers le devant du filet.

D reçoit la passe et fait une passe à l'autre D pour un tir vers le filet.

Points clés :

<input type="text"/>	<input type="text"/>
<input type="text"/>	<input type="text"/>

**Titre :** Attaque offensive (seq 8)**Catégorie #1**

Stratégie

Catégorie #2

Zone offensive

Description

Option #8

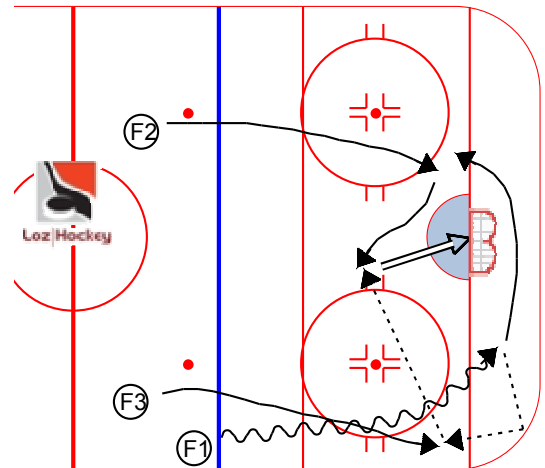
F1 entre dans la zone avec la rondelle et se déplace vers l'arrière du filet. Mais il effectue un cycle offensif avec F3. Il contourne le filet pour prendre la position de F2

F2 fonce au filet à toute vitesse afin de prendre le rebond. Lorsqu'il constate F1 contourner le filet, il prend place dans l'enclave.

F3 se dirige profondément dans la zone pour effectuer un cycle offensif avec F1. Sur réception de la passe, il effectue une passe à F2 pour un tir au filet

Points clés :

<input type="text"/>	<input type="text"/>
<input type="text"/>	<input type="text"/>

**Titre :** Attaque offensive (seq 9)**Catégorie #1**

Stratégie

Catégorie #2

Zone offensive

Description

Option #9

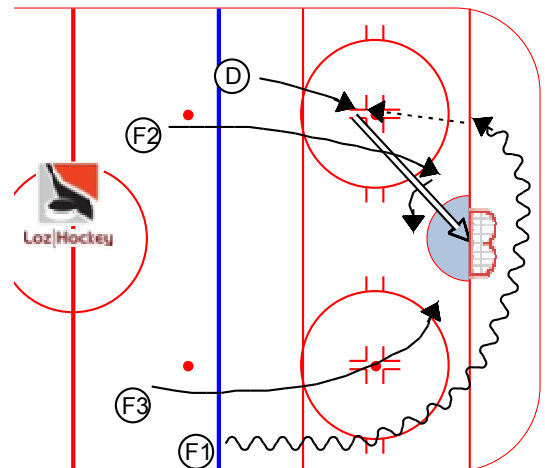
F1 entre dans la zone avec la rondelle et se déplace vers l'arrière du filet. Il contourne le filet et passe la rondelle au D qui s'est avancé. Le D effectue un tir sur réception

F2 fonce au filet à toute vitesse afin de prendre le rebond. Lorsqu'il constate F1 contourner le filet, il prend place dans l'enclave.

F3 se dirige profondément dans la zone pour effectuer un cycle offensif avec F1. Lorsqu'il constate que F1 contourne le filet, il prend place devant le filet

Points clés :

<input type="text"/>	<input type="text"/>
<input type="text"/>	<input type="text"/>



Titre : Attaque offensive (seq 10)**Catégorie #1**

Stratégie

Catégorie #2

Zone offensive

Description

Option #10

F1 entre dans la zone avec la rondelle et se déplace vers l'arrière du filet. Il contourne le filet et passe la rondelle au D qui est positionné à la ligne bleue. Le D effectue une passe à l'autre D pour un tir au filet

F2 fonce au filet à toute vitesse afin de prendre le rebond. Lorsqu'il constate F1 contourner le filet, il prend place dans l'enclave.

F3 se dirige profondément dans la zone pour effectuer un cycle offensif avec F1. Lorsqu'il constate que F1 contourne le filet, il prend place devant le filet

Points clés :

